

Professional Line

ProTeam



**FERRI**<sup>®</sup>

Kosiarki bijakowe do pracy z przodu, z tyłu i z boku ciągnika



**MKD**

**MKD 2300-2500-2800**





Kosiarki serii **MKD** to maszyny wielozadaniowe skierowane do profesjonalnych firm utrzymujących zieleni. Są one zaprojektowane do pracy zarówno z przodu jak i z tyłu ciągnika. Dlatego też dział inżynierski skupił się na tym by maszyna ta była wykonana z najwyższej jakości materiałów, jak i zoptymalizowanej konstrukcji. Dzięki temu maszyna ta ma spiralnie rozmieszczone noże, aby równomiernie rozprowadzać obciążenia rotora, redukując tym samym drgania maszyny.

Rama cechuje się zwartą konstrukcją wykonaną z najwyższej jakości stali. Kosiarki **MKD** stoją na szczycie wśród rozdrabniaczy



Trójpunktowy układ zawieszenia z możliwością podłączenia przód/tył ciągnika



Professional Line

ProTeam



Kosiarki bijakowe do pracy z przodu i z boku ciągnika



**BEZPIECZEŃSTWO**



Ochronne stalowe przednie kłapy



Wewnętrzna wyściółka ramy maszyny, umożliwiającą lepszą ochronę rotora



Zabezpieczenia zgodne z normami Unii Europejskiej

Ciągnik							
KM		75	85	95	105	115	130
MKD 2300							
MKD 2500							
MKD 2800							

# FERRI®



MKD 2300-2500-2800



## NIEZAWODNOŚĆ



Przekładnia z podwójnym wyjściem

Hydrauliczny przesuw boczny (ciągnik musi być wyposażony w podwójne wyjście hydrauliczne)

## WYDAJNOŚĆ



6-rzędowy rotor z nożami bijakowymi z łożyskami zamontowanymi od wewnątrz (większa żywotność łożysk)



Tylny regulowany wałek  $\varnothing$  mm 168 (4 pozycje). łożyska w kąpeli olejowej.



Osiowość koła pasowego, napinacza z funkcją samonapinającą, gwarantuje trwałość układu przenoszenia napędu

## SPECJALISTYCZNY



WOM ze sprzęgłem przeciążeniowym




Przewody hydrauliczne na szybkozłączach

Wymienne płozy odporne na ścieranie

**PROFESSIONAL**

Pozycje robocze	
<b>MKD 2300</b>	
<b>MKD 2500</b>	
<b>MKD 2800</b>	

Informacje techniczne		MKD		
Model		2300	2500	2800
Szerokość robocza	m	2,30	2,50	2,80
Szerokość całkowita maszyny	m	2,49	2,69	2,93
Ilość pasów klinowych	N°	4	4	5
Waga	Kg	875	1005	1045
Ciągnik	HP/PS	75/130	85/130	95/130
Hydrauliczny przesuw boczny	m	0,60	0,70	0,70
Obroty WOM	Rpm UpM	1000/540	1000	1000
Prędkość końcówki noża	m/sec	54/51	51	51

Noże	
Możliwość zastosowania na tym samym rotorze	
<b>A</b>	Uniwersalne noże do trawy, krzewów i innych <div style="text-align: right;">   <math>\emptyset</math> max 3 cm         </div>
<b>B</b>	Ciężkie młotki bijakowe do mocnych zakrzaczeń, drewna i innych trudnych terenów <div style="text-align: right;">   <math>\emptyset</math> max 4 cm         </div>
Możliwość zamontowania na specjalnym rotorze	
<b>C</b>	Uniwersalne noże typu Y do trawy i innych terenów dobrze utrzymanych <div style="text-align: right;">   <math>\emptyset</math> max 2,5 cm         </div>

MKD		
2300	2500	2800
<b>A - B</b> (72 - 24)	<b>A - B</b> (78 - 26)	<b>A - B</b> (84 - 28)
<b>C</b> (104+52)	<b>C</b> (116+58)	<b>C</b> (128+64)

